

ATNOR

183, rue Anatole France - B.P.417 - 59464 LOMME CEDEX

Tél : 03.20.09.54.54

Télécopieur : 03.20.92.21.14

Code APE 3113 - S.A au capital de 150.000 euros - Siret 339 252 843

MARQUE : RENAULT

TYPE : CLIO III et IV

ANNEE : Depuis 09/2005

CLASSE : A50X

CATEGORIE : M1

REFERENCE : 2516R

Mr : 1200 kgs

Ms : 70 kgs

D: 6,91 kN

NOTICE DE MONTAGE

Désignation :

L'attelage est composé d'une partie principale, de deux bras, d'un sac comprenant : notice de montage, sachet de visserie détaillé ci-dessous, une quille **A348R**, un cache boule, un support faisceau ainsi que d'un faisceau électrique standard 7 broches.

UN FAISCEAU FF DOIT ÊTRE MONTÉ SUR CE VÉHICULE.

Visserie de montage :

- En A : 4 vis H,M10x90, 8.8 + 4 écrous H,M10, nylstop + 4 rondelle M10x30. + 4 rondelles plates M10x45 + 4 entretoises 12x17 Lg 60 mm.
- En B : 2 vis H M12x70 + 2 écrous M12

Démontage du pare-chocs :

PAS DE DEMONTAGE PARE-CHOC.

Montage de l'attelage :

Pour un meilleur passage, démonter le support de silentbloc.

Repérer les points de fixation sur les longerons et retirer la patte d'isolement (En particulier, dans les coins)

Ensuite par l'extérieur des longerons, insérer la visserie correspondante en A, (Vis, entretoises et rondelles).

Positionner l'attelage sans serrer dans la position la plus en arrière, monter le support faisceau, puis installer le faisceau électrique.

Positionner la quille.

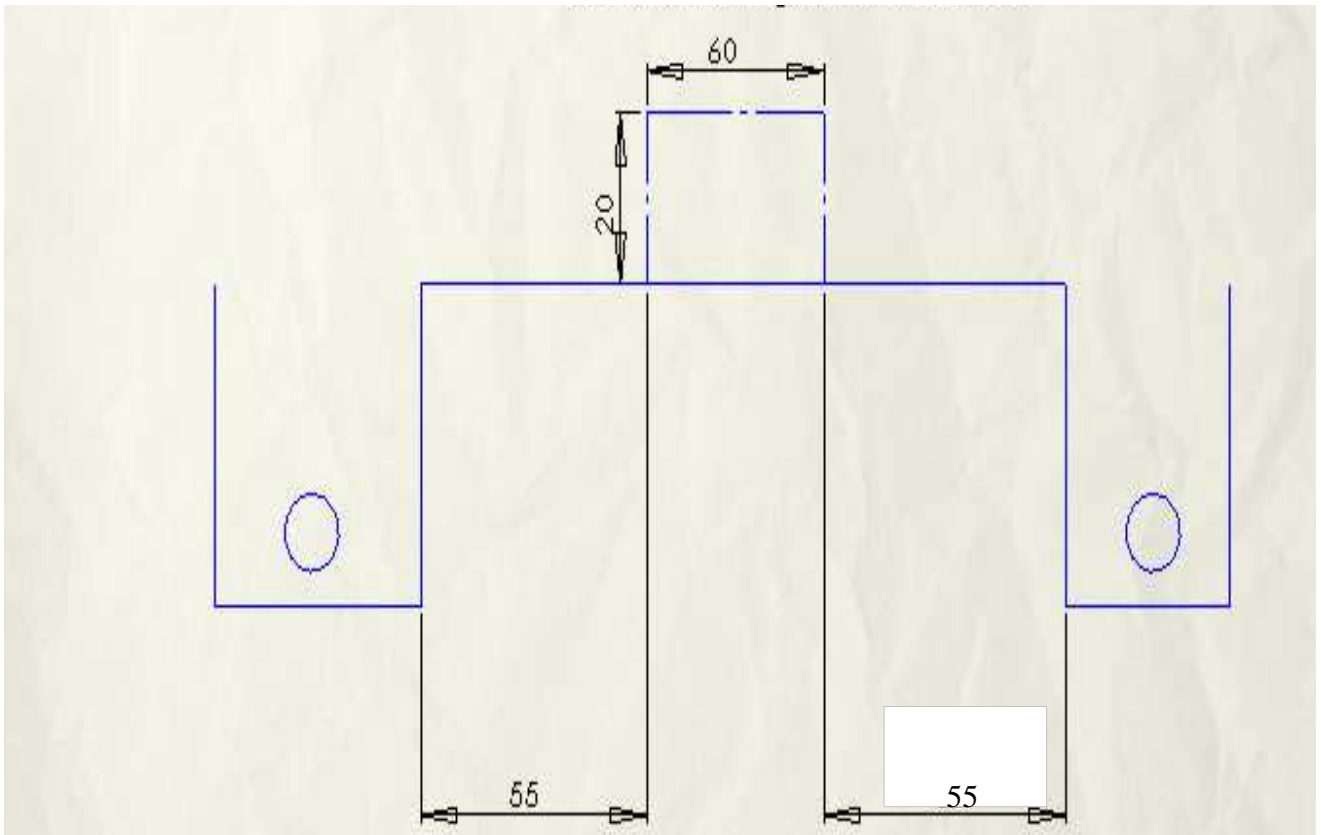
Vérifier le niveau et le positionnement et serrer l'ensemble de la boulonnerie aux couples de serrages préconisés.

La capacité de traction de l'attelage est égale au poids maximum autorisé par le constructeur du véhicule. Vérifier le couple de serrage de la boulonnerie après 100 kms de traction.

Les préconisations de montage d'ATNOR ne peuvent en aucun cas prédominer aux préconisations du constructeur du véhicule.

Découpe uniquement sur Clio IV

A l'aide du schéma ci-dessous, effectuer la découpe. Reporter les côtes sur votre pare-chocs en prenant pour point de référence les pattes anti-vibrations.

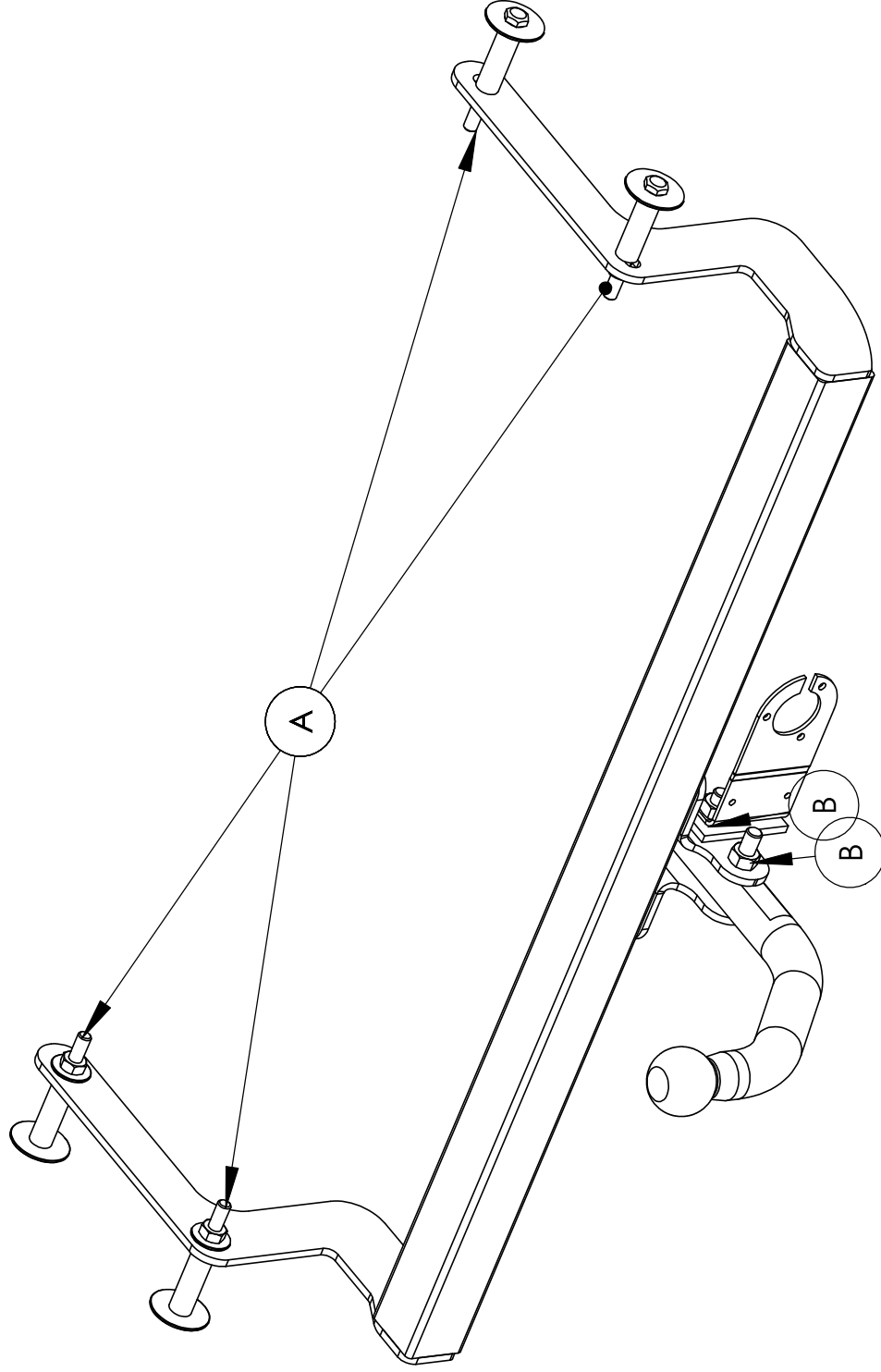


SCHEMA DE MONTAGE
CLIO III et IV
 Depuis 09/2005
 REF 2516R

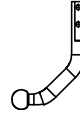
POIDS:
 12 kgs

Couples de serrage préconisés

mm	8	10	12	16
m.DaN	2.3	4.5	7.5	19



Rotule à monter



A348R

Remarque: Le trou oblong supérieur du support faisceau sert à la fixation sur l'attelage et celui inférieur à accrocher le câble de sécurité.

date création
 19/10/2012

Visa

Y.TRAMUT